捨てたいのに、捨て方が分からない！

購入するときは、意外なほど気にしていない「捨て方」
自治体が回収しないモノがあるのは、ご存知でしょうか？
捨て方を知ると、モノを選ぶときの基準にもなります。
（※回収・処分方法によって費用が異なりますので、ご注意ください）

消火器

エアゾール式消火具や外国製消火器以外であれば、**「消火器リサイクル推進センター」**に持ち込んで処分することができます（場所によっては引き取りも可）。新しい消火器を購入する場合は、ホームセンター等で下取りも可能です。

車いす(電動式)



バッテリーを取り外せば回収してもらえる場合があります。購入した販売店に依頼するのが一般的です。

つけもの石

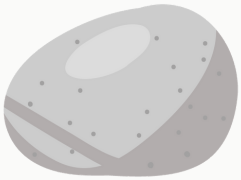

処分個数に制限があったり、素材（天然の石・コンクリートなど）やコーティングのある・なしで処分方法が異なったり、回収しない場合があります。販売店が分かる場合は販売店へ、不明な場合は自治体へ相談するか、産業廃棄物許可業者が回収してくれることがあります。

オイルヒーター

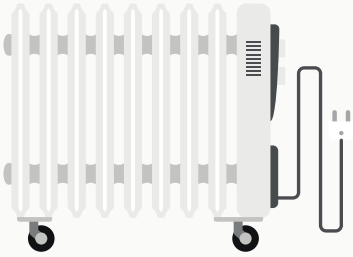

オイルが抜き取れないタイプのオイルヒーターは、回収しない場合があります。取扱説明書に記載されているメーカー(又は輸入元)で回収していることが多いようです。

タイヤ・ホイール

殆どの自治体で回収していません。ガソリンスタンドやカー用品店で、有料で処分してくれます。ホイールから外す作業が加わると、さらに工賃が掛かります。

耐火金庫



特殊な素材を使っているので、一般の粗大ごみとしては認められていません。購入した店舗で引き取ってくれる場合があります。**「日本セーフ・ファニチュア協同組合連合会」**でも、相談に応じてくれます。

ペンキ

少量であれば新聞紙に塗り広げ、乾かしてから捨てます。塗料の臭いが室内に充満するため、屋外での作業をオススメします。ホームセンター等で販売している残塗料処理剤を用いて、可燃ごみとして処理することもできます。



捨てたいのに、捨て方が分からない！

捨て方が分からなくて、そのまま保管しているモノありませんか？
（※自治体によって分別方法が異なりますので、ご注意ください）

使いかけのカセットボンベ

カセットボンベの使用期限は、一般的に製造日（缶底に印字）から7年以内と言われています。中身のガスを使い切ることが難しい場合、「カセットボンベお客様センター」で処分方法について相談できます。

殺虫剤(エアゾール)

中身を使い切るのが原則です。製造メーカーのサイトで詳しい処分方法を案内しています。

携帯電話

携帯電話を処分するとき、データの消去方法が分からず、でもなんとなく個人情報が気になって保管しがち。キャリアショップに持ち込むのが一番簡単です。目の前で粉砕処理器で穴を開けたり、新しい機種であればデータの消去を確認し買取りしてくれます。

包丁

切れ味が悪くなった包丁でも、ゴミを回収する人がけがをする可能性があるので、包丁の刃の部分をガムテープで覆い、切れない状態にしましょう。その後、厚手の紙や段ボールでくるみ、さらにガムテープで封をし、「包丁です」などと、危険なものが入っていることを記します。

海外土産でもらった香水

香りが強くアルコールなどの化学成分が含まれているので、紙や布に含ませて処分しましょう。

使いかけでも、
フリマアプリで売れるかも?!

- 開封後1年以内
- 色や臭い・形状に変化なし
- 半分以上残っている

中身が固まってしまったマニュキア

除光液で漬けおきすると溶けやすくなります。すすいだ液は、新聞紙や古布に染み込ませます。きれいに洗浄出来た場合に限り、資源ゴミとして出すことが可能な場合がります。

鏡付きコンパクトケース

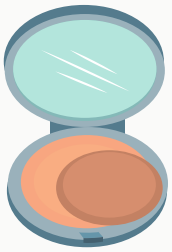

小型の鏡は不燃物ゴミとして扱うことが多いようです。固形のファンデーションなど中身が残っている場合、新聞紙の上に置き、つまようじなどでファンデーション部分を崩し取り出して、新聞紙で包み「燃えるゴミ」で捨てます。
不燃物ゴミの取扱いがない場合は、ケースごと燃えるゴミで捨てます。

ビン入りのリキッドファンデーション・クレンジングオイル

オイルタイプやクリームタイプなど油分の多いものやジェルタイプやミルクタイプのものは、排水溝に流すのはNG。ローションタイプ以外のクレンジング剤は、新聞紙などにくるんで燃えるゴミで出しましょう。

ベリエストハート