物置きの中、何が入っていますか？

外出自粛が続く中、お家の片づけをした方も多いと思いますが、
物置きの片づけは済みましたでしょうか？
一般的に物置きにはあまり使用しないモノが、多く収納されています。
この機会に、物置きの中に本当に必要なモノが収納されているか、確認しておきませんか？

- アウトドア用品

BBQセット

キャンプ用品

折りたたみイス

- 趣味のモノ

スポーツ用品



釣り道具

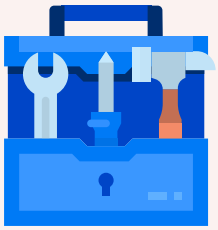

DIY

- 壊れた家電

壊れたモノをいくら置いていても、元通りにはなりません(笑)。
壊れたモノは早々に処分してしまいましょう。

要らないものを処分する!

これからの生活に必要のないモノは処分しましょう。特に処分しにくいモノは、処分できる体力が今後もあるかを目安に。

- ガーデニング用品

高枝切りバサミ

肥料

- 外で遊ぶ子ども用のおもちゃ

バケツ・スコップ

ビニールプール

- カー用品

洗車グッズ

予備のタイヤ

物置きの中、何が入っていますか？

- 季節のモノ

灯油のポリタンク

季節のモノを必要以上に保管していませんか？灯油のポリタンクにも寿命があるので注意が必要です。また、灯油を入れるのは重労働です。あわせて、暖房器具の見直しもしましょう。

- 掃除用具



脚立

高圧洗浄機

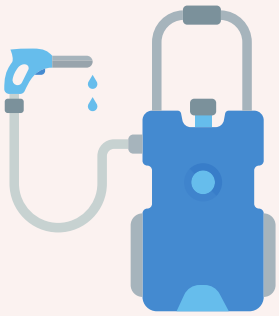

- 日用品・食糧品の在庫

缶詰

トイレットペーパー

安い時に買い溜めした日用品。すき間から雨水が入り込み、収納しているモノを傷める恐れがあります。

- 空の段ボール箱

空間を最大限に活用する!

殆どの物置きがスライド式で出入口が制限され、十分な照度がない場合も。収納物が一目でわかるよう、通路には極力モノを置かず、ラックや壁掛けフックなどを利用して、空間を最大限に活用しましょう。

- 防災用品

災害時にすぐ必要なモノは、家の中に収納しておく方が安心です。

最低、年に一回は見直しを！

年をかさねるごとにライフスタイルは変わっていきます。今年使えたモノが、来年も使えるとは限りません。面倒がらずに最低年に一回は物置きの中をを確認しましょう。その際、気候が良い頃にするのがポイントです。